

Architectural floor plan of the 1st floor of a building, showing various rooms and their dimensions. The plan includes a large central hall (2.003 MANIPULAČNÍ HALA, 172.1 m²), a staircase (SCHODIŠTĚ, 21.10 m²), a discounter (DISPEČINK, 21.00 m²), a library (3.002 KNIHOVNA, 34.1 m²), and several storage areas (2.010 STROJ, 5.2 m²; 2.011 LŮŽKOVÝ VÝTAH, 7.0 m²; 2.012 SKLAD VOZÍKŮ, 7.4 m²; 2.004 SKLAD VOZÍKŮ, 14.3 m²). The plan also shows various corridors (CHODBA, 62.60 m²), a temporary staircase (PROVIZORNÍ PRACHOTĚSNÁ SOK PRÉPAŽKA TL. 100 mm), and a temporary staircase (PROVIZORNÍ PRACHOTĚSNÁ SOK PRÉPAŽKA TL. 100 mm). The plan is detailed with dimensions, room numbers, and a legend.

LEGENDA

- STÁVACÍ KONSTRUKCE
- KONSTRUKCE URČENÉ K VYBOURÁNÍ - VÝPLŮKOVÉ STĚNY Z POROBETONOVÝCH TVÁŘNIC
- KONSTRUKCE URČENÉ K VYBOURÁNÍ - VÝTAHOVÉ STĚNY Z KERAMICKÝCH CHELÝCH TVÁŘNIC
- VYBOURÁNÍ VÝPLNĚ OTVORŮ VČETNĚ PARAPETNÍ DESKY A OPLECHOVÁNÍ PARAPETU
- VYBOURÁNÍ VNITŘNÍCH OKLADŮ VČETNĚ OMIČEK (V ZÁVORCE VÝŠKA OKLADU / MATERIÁL)
- VYBOURÁNÍ DVEŘÍ VČETNĚ ZÁRUBNĚ
- DEMONTÁŽ DVĚRNÍHO KŘÍDLA, ZÁRUBNĚ PONECHAT (K REPASOVÁNÍ, VIZ VÝROBKŮ)
- ODSTRANĚNÍ POJÍZDNÉ VRSTVY Z ASFALTU TL. 30 mm VČETNĚ VŠECH SOUVRSTVÍ - PROSTÝ BETON TL. 150 mm, ŠTERKOPISOVÝ NÁSPV TL. 250 mm
- VYBOURÁNÍ CELÉ SKLADBY PODLAHY S POVRCHEM PVC V TLOUŠTČE CCA 100 mm, VČETNĚ ODSTRANĚNÍ ÚSTÍ A SOKLŮ
- VYBOURÁNÍ CELÉ SKLADBY PODLAHY S POVRCHEM Z KERAMICKÉ DLAŽBY V TLOUŠTČE CCA 100 mm, ODSTRANĚNÍ SOKLŮ
- ODSTRANĚNÍ OKAPOVÉHO CHODNÍKU Z BETONOVÝCH DLAŽDIC 500x500 mm
- ODSTRANĚNÍ SÁDKOKARTONOVÉHO PODHLAVU VČETNĚ KONSTRUKCE
- ODSTRANĚNÍ ČISTIČÍCH ZÓN A ROHOŽÍ
- VYBOURÁNÍ CELÉ SKLADBY PODLAHY S POVRCHEM Z TERACOVÉ DLAŽBY V TLOUŠTČE CCA 100 mm, VČETNĚ PODKLADNÍHO BETONU TL. 150 mm A ŠTERKOPISOVÉHO NÁSPVU TL. 250 mm, ODSTRANĚNÍ SOKLŮ
- KOMPLETNÍ ODSTRANĚNÍ TECHNOLOGIE VÝTAHU (TYKA SE VŠECH PODLAŽÍ) VČETNĚ VYBAVENÍ STROJOVY VÝTAHU (ROZVÁDEČ, ŽEBŘÍK...)

[illegible]

VYBOURÁNÍ A ZPĚTNÉ ZAPRAVENÍ PODLAHY, POKLADNINO BETONU A IZOLACI V ROZSAHU PŘÍBLÍŽNĚ 3,5 m² (INSTALACE KANALIZACE)

PROVIZORNÍ PRACHOTĚSNÁ SDK PŘEPÁŽKA TL. 100 mm

012a CHODBA 5,70 m²



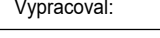

015 SKLAD 4,96 m²

016 KUCHYŇKA 11,19 m²

PROVIZORNÍ PRACHOTĚSNÁ SDK PŘEPÁŽKA TL. 100 mm

CHODBA

DEMONTÁŽ A ZPĚTNÁ MONTÁŽ KAZETOVÝCH PODHLADŮ V ROZSAHU PŘÍBLÍŽNĚ 10 m² (INSTALACE ZTI)

Revize	Vypracoval	Popis revize	Datum	
			Investor: Nemocnice Výchov, příspěvková organizace Puntáňova 235/36, 562 01 Výchov Tel: +420 517 315 111 www.nemmy.cz	
Hlavní inženýr projektu: ING. LUDĚK TOMEK Vedoucí projektant zakázky: ING. PETRA VACLÁVKOVÁ			AutORIZACE:	
Profese: ASŘ	Zpracoval dle: LT PROJEKT s.r.o., Křofanova 45, 616 00 Brno Tel: +420 533 445 504 E-mail: petra.vaclavkova@ltprojekt.cz www: www.ltprojekt.cz			
Odpovědný projektant: ING. PETRA VACLÁVKOVÁ 	Vypracoval: ING. MICHAEL SMUTNÝ 	Kontroloval: ING. PETRA VACLÁVKOVÁ 		
Akce: NEMOCNICE VÝCHOV, p.o. URGENCY PŘÍJEM	Zakázka číslo: 46 - 2021 07 - 2022 DPS Formát: 8 A4		Paré: 	
Objekt: URGENTNÍ PŘÍJEM Obsah:	SO 01 BOURACÍ PRÁCE 1.PP 1:50			
		Měřítko:	Číslo výkresu: D.1.01.1-901	